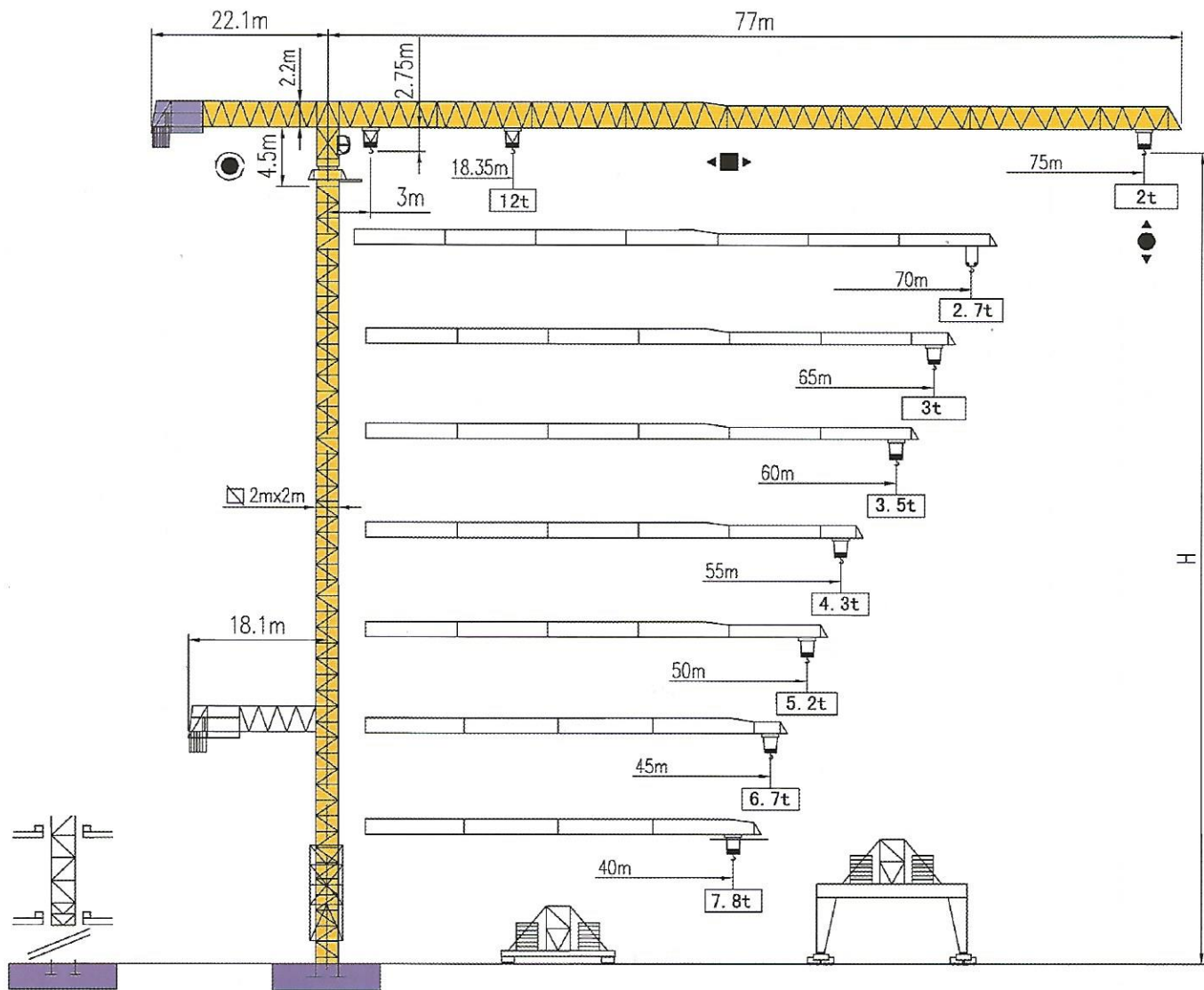




# R75/20

TOWER CRANE (QTZ型220tm)



通过ISO9001国际质量体系认证

沈阳三洋建筑机械有限公司

SHENYANG SANYO BUILDING MACHINERY CO., LTD.

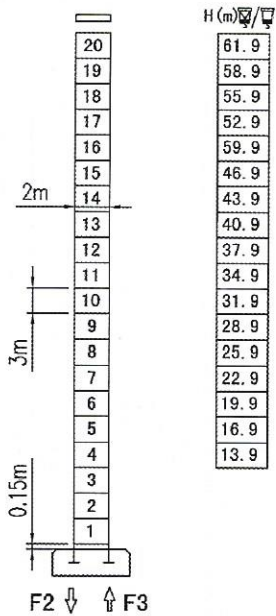


# 沈阳三洋建筑机械有限公司

SHENYANG SANYO BUILDING MACHINERY CO.,LTD.CHINA

塔身截面 Mast 2mx2m

75m

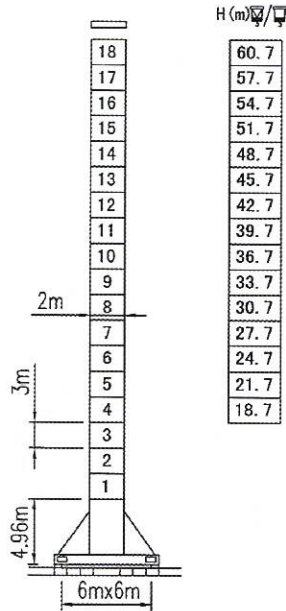


F2 ↓ ↑ F3

F2 ● 183t ■ 197t

F3 ● 120t ■ 142t

93t

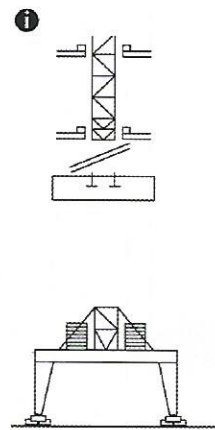


F1 ↓

F1 ● 149t ■ 115t

99t

可变换的其它安装方式  
Mounting possibilities



同我们协商  
Consult us

F 反力 Reactions

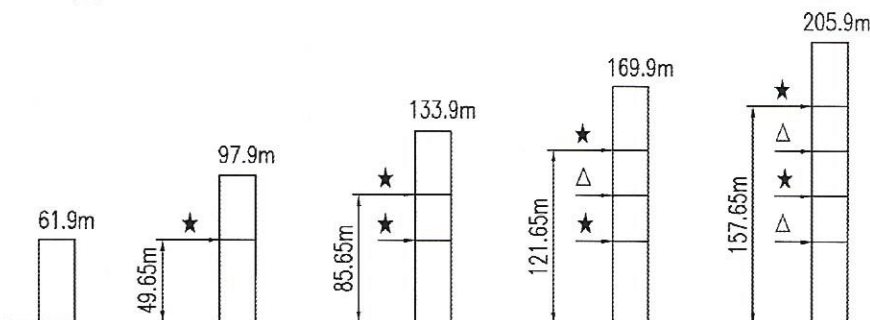
- 工作状态 In service
- 非工作状态 Out of service

自重  
Self-load

不带载荷及配重, 最大臂长及标准高度时的自重。  
Without load and counter-weight with longest jib and standard height.

固定式附着高度 Stationary anchorage height

- ★ 紧固附着框
- △ 放松附着框



















如需达到更高的高度, 请与我们联系。  
For greater heights, consult us.

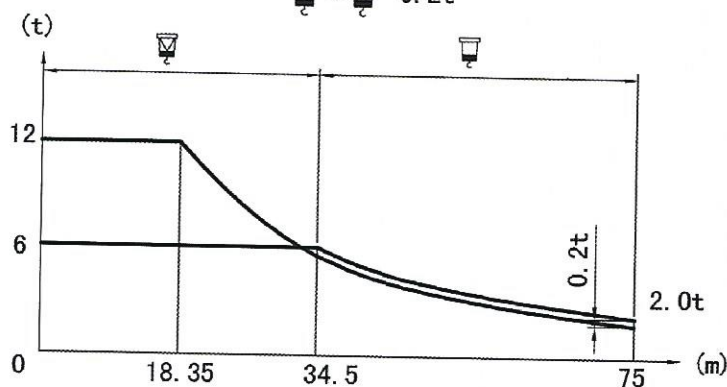
# R75/20



## TOWER CRANE (QTZ型220tm)

### 载荷特性 Load Diagrams

75m	3	18.35	30	32	34.0	34.5	40	45	50	55	60	65	70	75	m
 / 	12	6.8	6.5	6	6	5.8	4.1	3.6	3.1	2.8	2.5	2.2	2	t	
70m	3	18.56	30	32	34.2	35	40	45	50	55	60	65	70	m	
 / 	12	6.9	6.5	6	6	5.1	4.5	4	3.6	3.2	2.9	2.7	t		
65m	3	18.77	30	34	34.6	35.4	40	45	50	55	60	65	m		
 / 	12	7.0	6.1	6	6	5.2	4.4	4	3.6	3.2	3	t			
60m	3	19.73	30	35	36.4	37.3	40	45	50	55	60	m			
 / 	12	7.4	6.4	6	6	5.5	4.9	4.3	3.9	3.5	t				
55m	3	21.57	30	35	39.9	40.95	45	50	52	55	m				
 / 	12	8.2	7.1	6	6	5.3	4.6	4.4	4.3	t					
50m	3	23.29	30	35	40	43.1	44.3	50	m						
 / 	12	9	7.8	6.5	6	6	5.2	t							
45m	3	26.46	30	35	40	45	m								
 / 	12	10.4	9	7.5	6.7	t									
40m	3	27.15	30	35	40	m									
 / 	12	10.7	9.3	7.8	t										

$$\text{Hook} = \text{Trolley} - 0.2t$$



 /  标准小车可使用 2/4 倍率绳, (使用四倍率绳时, 应从二倍率的载荷中减去 0.2 吨)

standard trolley 2/4 fall. (When using  subtract 0.2t from the loads ).



沈建®

# R75/20

## TOWER CRANE (QTZ型220tm)

机构特性 Mechanisms specification															
起升 Hoisting	▲ ▼	55LVF	m/min	0-4	0-8	0-40	0-60	0-80	0-2	0-4	0-20	0-30	0-40	500	55
			t	6	6	6	3	1.5	12	12	12	6	3		
变幅 Trolleying	◀▶	5.5TVF	m/min	0-50										5.5	
回转 Slewing	●	145SVT	r/min	0-0.8										145Nm×3	
行走 Travelling	◀▶	5.2TRVF	m/min	0-15										5.2×4	
电源 Power Supply				380V 50Hz /440V 60Hz											
KVA 供电容量 Necessary Electric Power				140KVA											

### 平衡臂配重 Counter-jib ballast


\*在这种情况下要同制造商联系

▲	▲	▲ (t)
75m	22.1m	21.66
70m	22.1m	20.33
65m	22.1m	18.78
60m	22.1m	17.32
55m	22.1m	15.17
50m	22.1m	14.06
45m	18.1m	18.05
40m	18.1m	16.72

各种数据以修改为准subject to modification

执行标准 Voluntary Standards: GB/T 13752

 中国 沈阳三洋建筑机械有限公司  
SHENYANG SANYO BUILDING MACHINERY CO., LTD. CHINA

 三洋重工

厂址: 中国沈阳市大东区沈北路142号 邮政编码: 110122  
 电话: 024-88093933 88091979 (销售公司) 024-88902637 (海外销售部) 024-28909649 (客服中心)  
 传真: 024-88093057  
 网址: www.sys-china.cn  
 公司邮箱: sys@sys-china.cn  
 海外销售部邮箱: overseas@sys-china.cn  
 售后服务部: service@sys-china.cn  
 任何非以@sys-china.cn 结尾的邮件均不代表沈阳三洋建筑机械有限公司的行为。

ADD: NO.142 Shenbei Road, Dadong District, Shenyang CHINA Postcode: 110122  
 Tel: 86-24-88093933 88091979 (Sales Dept) 86-24-88902637 (Overseas Sales Department)  
 024-28909649 (Customer Service Center) Fax: 86-24-88093057

Http: www.sys-china.cn

Company E-mail: sys@sys-china.cn

Overseas Sales Department: overseas@sys-china.cn

After service: service@sys-china.cn

Any e-mail that doesn't interminate in "@sys-china.cn" is not Shenyang SANYO Building Machinery Co., Ltd. Performance.